

TMW Serie

TMW 36 F

TMW 36 F-QT



TMW 36 F-QT

Patty-Tiefkühltruhen

Fahrbar, mit Schiebedeckel

Produkt

Die hochwertigen und besonders einfach zu reinigenden Edelstahl-Tiefkühltruhen eignen sich ideal zur Kühlung von Hamburger-Pattys, Fisch und Fleisch.

Vorteile

- Leistungsstarkes, umweltfreundliches Kältesystem (R404A)
- Betriebstemperatur -18° C bis -23° C
- Selbstschließender Schiebedeckel (längs/quer)
- Polyurethan-Hartschaum-Isolierung (FCKW-frei)

Lieferausstattung

- Lenkrollen, 64 mm
- Selbstschließender Deckel
- Abfluss, 26mm Durchmesser

Zubehör

- + Reinigungsbürste
- + Reinigungs- und Pflegeprodukte

Eigenschaften

- Hochwertige Tiefkühltruhen zur sicheren Lagerung von Hamburger-Pattys, Fisch und Fleisch
- Optimal für die Burgerproduktion geeignet
- Spezielle Verdampferkonfiguration für hohe Kühlleistung
- Große Kapazität von 105 Liter
- Erfüllt höchste Hygiene-Anforderungen dank Edelstahl-Außen- und Innenausstattung
- Hygienisch und einfach zu reinigen durch 26 mm großen Abfluss mit Stopfen
- Erfüllt aktuelle HACCP-Richtlinien
- Lieferbar mit Schiebedeckel in Längs- oder Querausführung für allseitige Bestückung
- Selbstschließender Deckel zur Erhaltung der Produkttemperatur
- Isolierung aus Polyurethan-Hartschaum, hochdruckgeschäumt (FCKW-frei), reduziert Temperaturverluste und sorgt für geringen Betriebsverbrauch
- Bodengitter und Auffangwanne sichern saubere, trockene Lagerbedingungen

Modell-Varianten

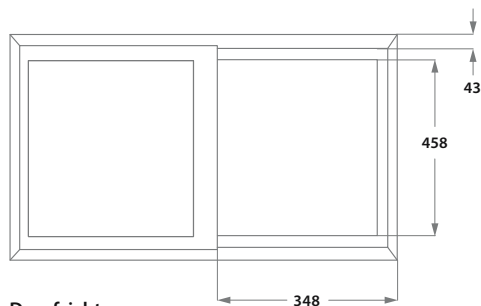
TMW 36 F	Schiebedeckel längs
TMW 36 F-QT	Schiebedeckel quer

TMW Serie

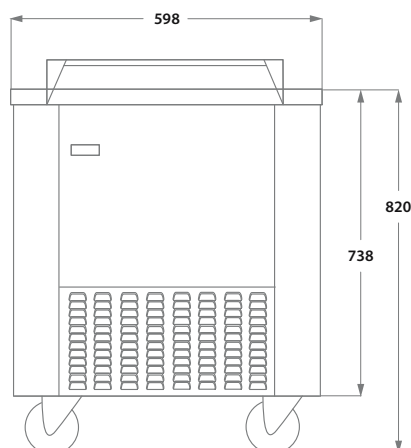
TMW 36 F
TMW 36 F-QT

Patty-Tiefkühltruhen

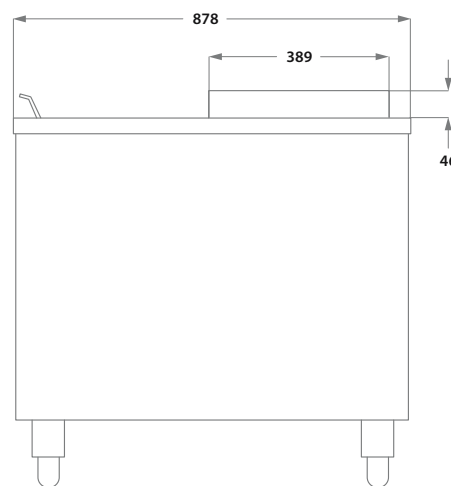
Fahrbar, mit Schiebedeckel



Draufsicht



Frontansicht



Seitenansicht

alle Angaben in mm

Technische Daten

Modell	TMW 36 F	TMW 36 F-QT
Beschreibung	Schiebedeckel längs	Schiebedeckel quer
Betriebstemperatur	-18° C bis -23° C	-18° C bis -23° C
Kältemittel	R404A	R404A
Kapazität	105 Liter	105 Liter
Gewicht	77 kg	89 kg
Leistung	250 Watt	250 Watt
Elektro-Anschluss*	230 V / 50 Hz / 1 Ph N E	230 V / 50 Hz / 1 Ph N E
Abmessungen (BTH)	877 × 601 × 826 mm	601 × 880 × 826 mm

* Sonderspannungen auf Anfrage

Bei der Aufstellung der Geräte sind die jeweils gültigen Bestimmungen zu beachten. Irrtümer und technische Änderungen vorbehalten.