

# S 1800 A/W

## Würfeleisbereiter

Ohne Speicher, mit Vertikalverdampfer



S 1800 mit Speicher  
B 970 (optional)

### 3 Jahre Garantie

#### Eigenschaften

- Herstellung von Halb- (9,5 × 29 × 22 mm), Voll- (22 × 22 × 22 mm) und Großwürfeln (19 × 29 × 22 mm) (bitte bei Bestellung angeben)
- Mit einer Eiswürfelproduktion von bis zu 853 kg/Tag ideal geeignet für den sehr großen Eisbedarf
- Leistungsstarkes Verdampfersystem mit integrierter Heißgas-Abtauung für besonders wirtschaftliche Produktion in gleich bleibend hoher Qualität und bis zu 25 % Energieeinsparung gegenüber herkömmlichen Würfeleisbereitern
- Geringe Geräuschbelastung am Arbeitsplatz dank besonders leiser Betriebslautstärke
- Leicht bedienbar dank Entnahmeöffnung mit praktischer Klapptür
- Flexibel mit verschiedenen Crushern und unterschiedlichen Speicherarten und -größen kombinierbar
- Einfach zu reinigen dank patentierter Reinigungs- und Hygienefunktion
- Für noch schnellere Reinigung zusätzlich mit externem automatischem Reinigungssystem (AuCS-SO) erhältlich
- Optisch attraktiv dank hochwertiger Edelstahlausführung mit ABS-Einsätzen
- In der Standardausführung mit Luftkühlung, wahlweise mit Wasserkühlung erhältlich
- 3 Jahre Garantie auf Teile und Verarbeitung

#### Produkt

Die leistungsstarken, modularen Würfeleisbereiter ohne Speicher produzieren glasklare Halb-, Voll- oder Großwürfel für den sehr großen Eisbedarf.

#### Vorteile

- Servicefreundlicher, wartungsarmer Vertikalverdampfer
- Besonders leise
- Automatisches Reinigungssystem AuCS-SO (optional)
- HACCP konform
- Edelstahlgehäuse mit ABS-Einsätzen

#### Lieferausstattung

- Wasserzulauf-Set
- Wasserablauf-Set

#### Zubehör

- + Eisschaufel, groß / klein
- + Reiniger 473 ml
- + Desinfizierer 473 ml
- + Automatisches Reinigungssystem AuCS-SO

#### Speicherkombinationen


*Empfehlung:*  
B 970 (323 kg)

*Weitere mögliche Kombinationen:*  
B 1100 (505 kg)  
B 1400 (642 kg)

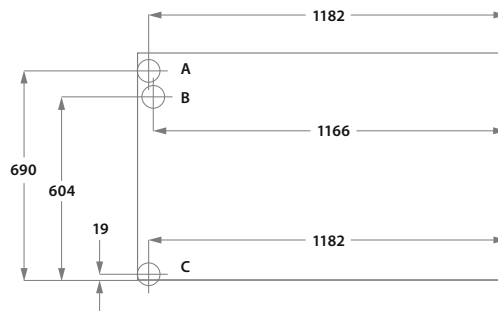
# S 1800 A/W

## Würfleisbereiter

Ohne Speicher, mit Vertikalverdampfer



Draufsicht

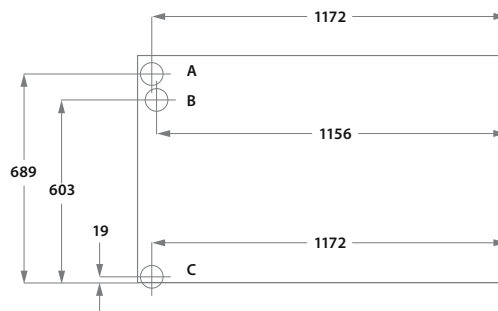


Rückansicht (Halbwürfel)

A = Elektro-Anschluss  
B = Trinkwasser-Anschluss  
C = Abwasser-Anschluss



Frontansicht



Rückansicht

Alle Angaben in mm



### Technische Daten

Modell	S 1800 A/W
Leistung*	853 kg/24 h
Würfelproduktion**	142167   77546   47389 St./24 h
Würfelgrößen (Halb-/Voll-/Großwürfel) **	6   11   18 g
Wärmeabgabe	7034 Watt
Umgebungstemperatur	10° bis 43° C
Kältemittel	R 404A
Kühlung***	Luft (A) / Wasser (W)
Elektro Anschluss****	230/50/1 V/Hz
Gewicht	155 kg
Abmessungen B×T×H	1219×623×750 mm

\* bezogen auf luftgekühlte Version \*\* Halbwürfel 9,5×29×22 mm, Vollwürfel 22×22×22 mm, Großwürfel 29×29×22 mm (bitte bei Bestellung angeben) (bitte bei Bestellung angeben)

\*\*\* bitte bei Bestellung angeben: A = Luftkühlung; W = Wasserkühlung \*\*\*\* Sonderspannungen auf Anfrage