

S 1400 A/W

Würfeleisbereiter

Ohne Speicher, mit Vertikalverdampfer



S 1400 mit Speicher
B 970 (optional)

3 Jahre Garantie

Eigenschaften

- Herstellung von Halb- (9,5 × 29 × 22 mm) oder Vollwürfeln (22 × 22 × 22 mm) (bitte bei Bestellung angeben)
- Mit einer Eiswürfelproduktion von bis zu 658 kg/Tag ideal geeignet für den sehr großen Eisbedarf
- Leistungsstarkes Verdampfersystem mit integrierter Heißgas-Abtauung für besonders wirtschaftliche Produktion in gleich bleibend hoher Qualität und bis zu 25 % Energieeinsparung gegenüber herkömmlichen Würfeleisbereitern
- Geringe Geräuschbelastung am Arbeitsplatz dank besonders leiser Betriebslautstärke
- Leicht bedienbar dank Entnahmeöffnung mit praktischer Klapptür
- Flexibel mit verschiedenen Crushern und unterschiedlichen Speicherarten und -größen kombinierbar
- Einfach zu reinigen dank patentierter Reinigungs- und Hygienefunktion
- Für noch schnellere Reinigung zusätzlich mit externem, automatischem Reinigungssystem (AuCS-SO) erhältlich
- Optisch attraktiv dank hochwertiger Edelstahlausführung mit ABS-Einsätzen
- In der Standardausführung mit Luftkühlung, wahlweise mit Wasserkühlung erhältlich
- 3 Jahre Garantie auf Teile und Verarbeitung

Produkt

Die leistungsstarken, modularen Würfeleisbereiter ohne Speicher produzieren glasklare Halb- und Vollwürfel für den sehr großen Eisbedarf.

Vorteile

- Servicefreundlicher, wartungsarmer Vertikalverdampfer
- Besonders leise
- Automatisches Reinigungssystem AuCS-SO (optional)
- HACCP konform
- Edelstahlgehäuse mit ABS-Einsätzen

Lieferausstattung

- Wasserzulauf-Set
- Wasserablauf-Set

Zubehör

- + Eisschaufel, groß / klein
- + Reiniger 473 ml
- + Desinfizierer 473 ml
- + Automatisches Reinigungssystem AuCS-SO

Speicherkombinationen


Empfehlung:
B 970 (323 kg)

Weitere mögliche Kombinationen:
B 1100 (505 kg)
B 1400 (642 kg)

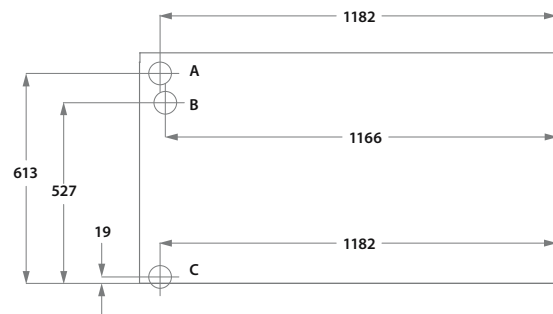
S 1400 A/W

Würfleisbereiter

Ohne Speicher, mit Vertikalverdampfer



Draufsicht

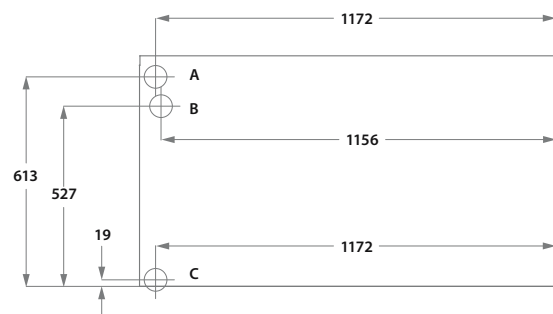


Rückansicht (Halbwürfel)

A = Elektro-Anschluss
B = Trinkwasser-Anschluss
C = Abwasser-Anschluss



Frontansicht



Rückansicht

Alle Angaben in mm



Technische Daten

Modell	S 1400 A/W
Leistung*	658 kg/24 h
Würfelproduktion**	109667 59818 St./24 h
Würfelgrößen (Halb-/Voll-/Großwürfel) **	6 11 g
Wärmeabgabe	5568 Watt
Umgebungstemperatur	10° bis 43° C
Kältemittel	R 404A
Kühlung***	Luft (A) / Wasser (W)
Elektro Anschluss****	230/50/1 V/Hz
Gewicht	137 kg
Abmessungen B×T×H	1219×623×674 mm

* bezogen auf luftgekühlte Version ** Halbwürfel 9,5×29×22 mm, Vollwürfel 22×22×22 mm, Großwürfel 29×29×22 mm (bitte bei Bestellung angeben) (bitte bei Bestellung angeben)

*** bitte bei Bestellung angeben: A = Luftkühlung; W = Wasserkühlung **** Sonderspannungen auf Anfrage